

NYHET! Wallscanner D-tect 150 SV Professional

Lokaliserar material i alla byggmaterial,
även fuktig betong

- ▶ Specialisten på lokalisering i tuffa miljöer med 3 mätlägen för betong. NYHET! Tillförlitlig objektlokalisering i fuktig betong
- ▶ Mätläget Signal View (SV) ger tillförlitliga mätresultat i riktigt tuffa mätmiljöer
- ▶ Givare med ultrabredbandsradar ger millimeternoggrann lokalisering av järnhaltig/järnfri metall, spänningssatta elledningar, träbjälkar och till och med plaströr (golv- och väggvärme)
- ▶ 7 olika mätlägen ger optimal lokaliseringskapacitet i alla byggmaterial
- ▶ Indikering av objekt djup ger smidig beräkning av betongtäckningen



Signal View ger direktvisning av komplex radarinfo. Instrumentet gör ingen tolkning. Så experten kan noggrant hitta specifika egenheter på plats som kommer med i analysen.

NYHET! D-tect 150 SV Professional

0 601 010 008

Förvaringsväska (1 609 203 D42),
4 st. 1,5 V LR6-batterier (AA)

Plaströr, järnhaltig metall,
järnfri metall, trästommar,
spänningssatta elledningar

150 mm

± 5 mm

5 min.

4 st. 1,5 V LR6-batterier (AA)

700 g

220 x 97 x 120 mm

IP 54



NYHET! Sladdlös inspektionskamera GOS 10,8 V-LI Professional

Snabb problemanalys
på svåråtkomliga ställen

- ▶ Realistisk bildåtergivning på 2,7" LC-display med hög upplösning
- ▶ Kraftig Power LED ger optimal belysning även i mörka utrymmen
- ▶ Extralång, vattentät kamerakabel (122 cm) med liten optikdel ger flexibel användning



GOS 10,8 V-LI Professional

Beställningsnummer	0 601 241 001
Medföljande tillbehör	Videokabel, magnet, hake, spegel, 1 st. 10,8 V LI-batteri, snabbbladdare, allt i L-BOXX stl 102
Batterispänning	10,8 V
Displaystorlek	2,7"
Displayupplösning	320 x 240 pix
Ø optikdel	17 mm
Kamerakabellängd	122 cm
LED-belysningssteg	9
Drifttid på en laddning	7–15 h
Mått (H/B) med isatt batteri inkl. anslutning	210 x 85 mm
Vikt	684 g inkl. batteri



* Gäller alla professionella blå elverktyg som registrerats inom 4 veckor från inköp på www.bosch-professional.com/warranty.

Robert Bosch AB
Power Tools
Isafjordsgatan 15
164 26 Kista
Tel. 08-750 18 20
www.bosch-professional.se



BOSCH
Invented for life

Mer information om de professionella, blå mätinstrumenten och tillbehör hittar du på www.bosch-professional.se

1619EA0926 – S – Tryckt i Tyskland – Imprimé République Fédérale d'Allemagne – Rätten till tekniska ändringar förbehålls. Vi fransäger oss allt ansvar för eventuella tryckfel.

Real Bosch!

För proffs, helt enkelt!

Lokaliseringsinstrumenten



Jobba säkert tack vare exakt lokalisering

De nya lokaliseringsinstrumenten från Bosch –
noggrannhet för hantverk och industri.



BOSCH
Invented for life

NYHET! Metalldetektor GMS 100 M Professional

Metalldetektion: smidigt,
exakt och tillförlitligt



- ▶ Den automatiska kalibreringen minimerar felhantering
- ▶ Den automatiska zoomfunktionen ger exakt objektlokalisering
- ▶ Detekterbara material: järnhaltig och järnfri metall, spänningsatta ledningar
- ▶ Lättanvänd tack vare enknappsmanövrering
- ▶ Ännu tillförlitligare objektindikering tack vare trefärgad LED-markeringsöppning

LED-ring med markeringsöppning

Den trefärgade LED-ringen ger snabb och tydlig indikering av lokaliseringsresultatet. Markeringsöppningen gör att du snabbt och smidigt markerar lokaliseringsresultatet. Givarplaceringen runt markeringsöppningen ger största möjliga säkerhet. Det minimerar felborrningar.



Röd signal:
hittat objekt



Gul signal:
försiktigt, hittat objekt
i närheten resp. djuplig-
gande objekt



Grön signal:
hittade inga objekt

NYHET! GMS 100 M Professional

Beställningsnummer	0 601 081 100
Medföljande tillbehör	Bärrem, 1 st. 9 V 6LR61-batteri
Detekterbara material	Järnhaltig metall, järnfri metall, spänningsatta elledningar
Max. lokaliseringsdjup	Järnhaltig metall 100 mm, järnfri metall 80 mm, spänningsatta elledningar 50 mm
Avstängningsautomatik, ca	5 min.
Strömförsörjning	1 st. 9 V 6LR61-batteri
Vikt, ca	260 g
Mått (L/B/H)	200 x 85 x 32 mm
Skyddsklass	IP 54



Multidetektor GMS 120 Professional

Tillförlitligaste multidetektorn
i sin klass



- ▶ Den automatiska kalibreringen minimerar felhantering
- ▶ Tillförlitlig lokalisering även av djupliggande objekt ned till 12 cm
- ▶ Ännu tillförlitligare objektindikering tack vare trefärgad LED-markeringsöppning
- ▶ Lättavläst tack vare belyst display
- ▶ Center Finder-skalan ger noggrann indikering av objektcenter samt visar materialegenskaperna
- ▶ 3 mätlägen för olika användningsområden: gipsningsläge, metalläge, läge för spänningssatta ledningar

Lägen



Gipsningsläge



Metalläge



Läge för spänningssatta elledningar

Detektion

Alla objekt (trästommar, metallreglar, strömförande ledningar)

Järnhaltig och järnfri metall, strömförande ledningar

Bara strömförande elledningar med 50/60 Hz

Maximalt lokaliseringsdjup

3,8 cm

12 cm (järn),
8 cm (järnfri metall)

5 cm

GMS 120 Professional

Beställningsnummer	0 601 081 000
Medföljande tillbehör	Förvaringsväska, bärrem, 1 st. 9 V 6LR61-batteri
Detekterbara material	Trästommar, järnhaltig metall, järnfri metall, spänningssatta ledningar
Max. lokaliseringsdjup	Järnhaltig metall 120 mm, järnfri metall 80 mm, strömförande ledningar 50 mm, trästommar 38 mm
Avstängningsautomatik, ca	5 min.
Strömförsörjning	1 st. 9 V 6LR61-batteri
Vikt, ca	270 g
Mått (L/B/H)	200 x 85 x 32 mm
Skyddsklass	IP 54



Wallscanner D-tect 150 Professional

Suverän noggrannhet ger hög
borrsäkerhet

- ▶ Specialisten för installationsproffs som vill undvika borrhador
- ▶ Givare med ultrabredbandsradar ger millimeternoggrann lokalisering av järnhaltig/järfri metall, spänningssatta elledningar, träbjälkar och till och med plaströr (golv- och väggvärme)
- ▶ Maximalt lokaliseringsdjup 15 cm, kalibreringsfri
- ▶ Visning av max. tillåtet borrhjup och materialegenskaper
- ▶ 5 olika mätlägen ger optimal lokaliseringskapacitet i alla byggmaterial



Wallscanner **D-tect 150 Professional** är perfekt för all slags tuff lokalisering. Lokaliserar till och med plaströr tillförlitligt.



D-tect 150 Professional

Beställningsnummer	0 601 010 005
Medföljande tillbehör	Förvaringsväska (1 609 203 D42), 4 st. 1,5 V LR6-batterier (AA)
Detekterbara material	Plaströr, järnhaltig metall, järfri metall, trästommar, spänningssatta elledningar
Max. lokaliseringsdjup	150 mm
Noggrannhet	± 5 mm
Avstängningsautomatik, ca	5 min.
Strömförsörjning	4 st. 1,5 V LR6-batterier (AA)
Vikt, ca	700 g
Mått (L/B/H)	220 x 97 x 120 mm
Skyddsklass	IP 54

Unik radarteknik – ger helt nya användningsområden

Den världsunika 4-kanalsradarn bygger på 16 Bosch-patent resp. -patentansökningar och ger ätresultat med noggrannhet som inte varit möjlig tidigare. Det ger helt nya användnings-

områden. Du kan nu lokalisera plaströr till vägg- och golvvärme tillförlitligt.



**Wallscanner
D-tect 150**
Professional

NYHET!
**Wallscanner
D-tect 150 SV**
Professional

●	●
●	●
●	●
●	●
●	●
●	—
—	●
150 mm	150 mm
—	●
Interiörbyggnad, installation, renovering	Höghusbyggen och grundkonstruktioner, skadereglering, industri

Olika givare

ger säker lokalisering av metall, trä, plast och strömförande ledningar

Maximalt lokaliseringsdjup

150 mm

Intuitivt användargränssnitt

på 13 språk med självförklarande detektionslägen. Den stora, belysta displayen ger entydig visning av uppmätta objekt djup och -avstånd

Robust

Skyddsklassad (IP 54)

Redo att använda,

kräver ingen kalibrering

Ergonomisk design


med handtag



Lokaliseringsinstrument från Bosch: imponerande lösningar för alla användningsområden

Lokaliseringsinstrument har många användningsområden. Olika material i olika byggmaterial kräver tillförlitlig lokalisering. Därför har Bosch rätt produkt för alla tänkbara användningsområden.

Alla lokaliseringsinstrument från Bosch är kalibreringsfria. Din fördel: instrumentet är redo att använda direkt, objekten blir säkert lokaliserade, risken för felhantering blir minimal.



Lokaliseringsinstrumenten i GMS-serien ger tillförlitlig objektlokalisering och är imponerande lättanvända. Stora lokaliseringsdjup, markeringsöppningen i mitten av givarna och LED-ringens indikeringsfärger ger suverän tillförlitlighet.



NYHET!
GMS 100 M
Professional



GMS 120
Professional

Järnhaltig metall	●	●
Järfri metall	●	●
Spänningssatta ledningar	●	●
Trästommar	—	●
Plaströr	—	—
Borrdjupsindikering	—	—
Objektdjupsindikering	—	—
Maximalt lokaliseringsdjup	100 mm	120 mm
Signalvisning (Signal View)	—	—
Användningsområden	Interiörbyggnad, installation, renovering, dekoration	Interiörbyggnad, installation, renovering, dekoration





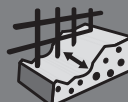
Noggrannhet, funktion och smidig mätning

Wallscanner **D-TECT 150 Professional** är det perfekta instrumentet för hantverkare som måste göra krävande lokalisering. Instrumentet ger noggrannhet som inte varit möjlig tidigare och tillförlitlig lokalisering av alla material i alla slags byggmaterial. Borr djupsrekommendationen minimerar felborrningarna.



Wallscanner D-TECT 150 Professional

Läge D-TECT 150 Professional

	Universalläge	Lättbetong	Golvvärme	Gipsning	Specialbetong
					
	Universalläget är standardläget som täcker in de vanligaste användningsområdena. Perfekt för elektriker, VVS-installatörer samt all slags renovering.	Lättbetongläget lokaliserar strömförande ledningar och metallobjekt exakt även i lättbetongväggar ned till 6 cm. Perfekt för elektriker, VVS-installatörer.	Golvvärmeläget lokaliserar plaströr i komplexa påbyggnadslager och är alltså oundgängligt vid borrning i golvvärmade ytor.	Gipsningsläget har givarna optimerade för trästommar och metallrör. Det gör arbetet säkrare vid gipsning.	Specialbetongläget klarar lokaliseringsdjup ned till 15 cm. Perfekt för inspektörer och byggefer.
Armeringsjärn	++	++	+	+	++
Metallrör/VVS-rör	++	++	++	++	++
Plaströr (vattenfyllda)	++	-	++	+	+
Plaströr Ø > 2 cm (utan vatten)	+	-	+	-	+
Strömförande ledningar	++	+ **	+	++	++
Träreglar	-	-	-	++	-
Hålrums	+	-	-	-	+
Maximalt lokaliseringsdjup	60 mm	60 mm	80 mm	80 mm ^(*)	150 mm

^(*) lokaliseringsdjup 60 mm med D-TECT 150 SV.

Wallscanner **D-TECT 150 SV Professional** är specialisten för tuff mätning. Instrumentet kan precisionslokalisera armeringsjärn även i nygjuten betong samt mäta betongtäckning tack vare 3 olika betongmätlagen och Signal-View-läge. Det gör det till en oundgänglig hjälpreda för byggchefer, ingenjörer och inspektörer.



NYHET! Wallscanner D-TECT 150 SV Professional

Läge D-TECT 150 SV Professional



Betong Fuktig	Betong Universal	Metall	Signal View
Du kan lokalisera 6 mm-armering ned till 6 cm redan ett par dagar efter gjutning i Fuktig betongläget . Ju torrare vägg, desto större lokaliseringsdjup.	Universalbetongläget lokaliserar all slags material i betong och betongelement ned till 8 cm.	Metallläget är bara avsett för lokalisering av järnhaltig och järnfri metall samt strömförande ledningar. Praktiskt för inredningsnickare, installatörer samt VVS-installatörer.	Signal-View-läget ger visning av alla objekt i alla byggmaterial med en noggrannhet som inte varit möjlig tidigare.
++ ***	++	++	+
+ ***	++	++	+
-	++	-	+
+	+	-	+
+ *	++	+ **	++
-	-	-	+
+	+	-	++
60 mm	80 mm	60 mm	150 mm



Lättanvänd:

Du byter mätlägg genom att trycka på pilknapparna bredvid startknappen.

* Skiljer inte på strömförande och strömlösa ledningar. ** Visar bara strömförande ledningar.

*** Hittar smådiametrar lättare än stora.